






# My Edu Family

La didattica digitale per  
il futuro dei tuoi figli!



# MyEdu Family

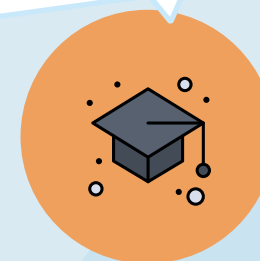
L'ambiente digitale  
per lo studio.



MyEdu è una casa editrice specializzata in formazione che progetta e realizza contenuti digitali innovativi rivolti a studenti, insegnanti, famiglie e scuole.

Un mondo di risorse formative e divertenti costruito intorno ai bambini e ragazzi, con lo scopo di accompagnare la crescita delle nuove generazioni.

Giochi digitali, percorsi multimediali tra le materie, app per esercitarsi giocando, ma anche laboratori didattici, formazione e tanto divertimento!



**MyEdu è partner del MIUR**  
nell'ambito dello Stakeholders'  
Club per il PNSD, Piano  
Nazionale per la ScuolaDigitale.

Tutte le attività didattiche  
seguono il programma  
ministeriale.

# MyEdu Family

L'ambiente digitale  
per lo studio.



## I PUNTI FORZA



### PERSONALIZZATA

MyEdu Family offre un mondo di risorse digitali.

Migliaia di lezioni, verifiche, esercizi e **attività interattive personalizzate** che supportano i ragazzi nei compiti e nello studio quotidiano.



### INTERATTIVA

Lo studio è più divertente se lo si affronta come un gioco!


Per questo motivo MyEdu Family ha puntato sulle interattività creando **migliaia di attività digitali, dinamiche e giocose.**



### AUTOREVOLE

Il team dei tutor di MyEdu Family è sempre a disposizione per rispondere a domande su tutte le materie.

**Tutte le attività didattiche seguono il programma ministeriale.**



### AGGIORNATA

Risorse formative e divertenti sempre **aggiornate** con lo scopo di accompagnare la crescita delle nuove generazioni.

L'ambiente digitale  
per lo studio.

## LE AREE DI APPRENDIMENTO

**Lo studio**  
Corsi, videolezioni e attività  
per lo studio e il ripasso,  
fruibili online in tutta sicurezza

**Stanza delle attività:**  
Risorse per esercitarsi e  
strumenti di auto-valutazione

**L'officina:**  
Un'area di lavoro per creare i  
propri contenuti digitali e  
connessa a G-Suite

**L'aula dei tutor:**  
La risposta giusta  
ad ogni domanda

**La stanza dei giochi:**  
Attività divertenti per  
rendere lo studio più  
piacevole e coinvolgente



# MyEdu Family



L'ambiente digitale per lo studio.

## LE AREE DI APPRENDIMENTO

**LO STUDIO**

**LA STANZA DELLE ATTIVITÀ**

**L'OFFICINA**

**L'AULA DEI TUTOR**

**LA STANZA DEI GIOCHI**

**LA STANZA DEI GIOCHI**





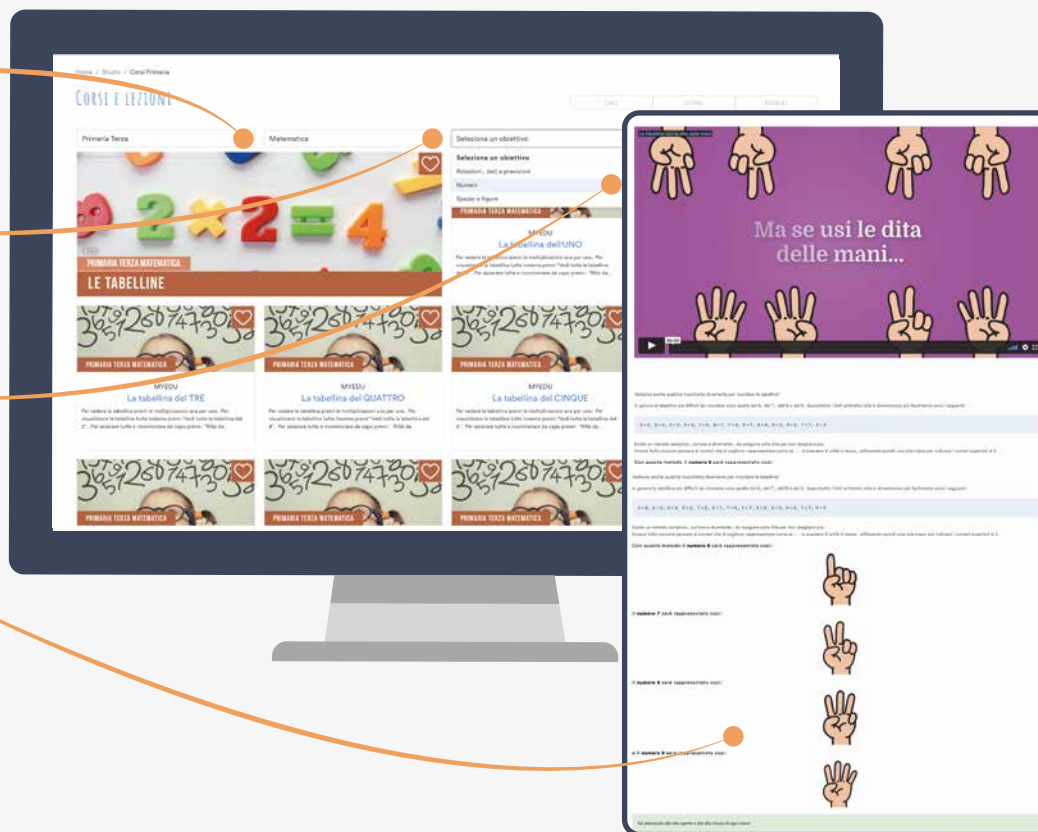
# Per la scuola primaria



Un percorso completo per lo studio.

## LE MATERIE

1. Scegli la classe
2. Scegli la materia
3. Scegli l'obiettivo didattico
4. Svolgi la lezione



# Per la scuola primaria



Giochi digitali per imparare divertendosi.

## SMILE AND LEARN

**Smile and Learn**, uno strumento impareggiabile per lo studio non solo dell'italiano ma di ben **4 lingue straniere: inglese, spagnolo, francese e portoghese (CLIL)**.

Oltre **5000 attività interattive** per ragazzi **dai 3 ai 12 anni**.

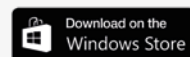


IMPARIAMO  
DIVERTENDOCI!

Per ogni argomento, oltre alla parte di apprendimento vengono proposti anche test e quiz digitali con un design creato in base alle esigenze e ai gusti dei giovani studenti di oggi.



Disponibile per:



# Per la scuola primaria

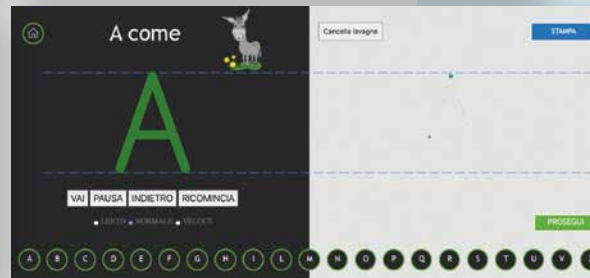


Giochi digitali per imparare divertendosi.

## LABORATORI DIDATTICI

Attività interattive, laboratori didattici e giochi per apprendere in modo divertente e mantenendo alta la **concentrazione**.

IMPARARE GIOCANDO  
E GIOCARE IMPARANDO?



# Per la scuola secondaria



Corsi, verifiche ed  
esame di stato.

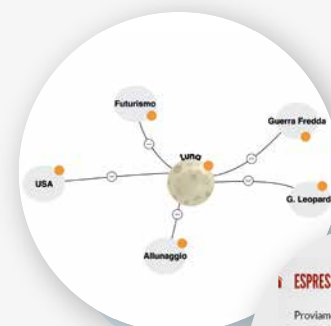
## LE MATERIE

### TUTTE LE MATERIE A SCUOLA CON MyEdu

- Algebra
- Aritmetica
- Arte e immagine
  - Coding
- Compiti di realtà
- Educazione civica
- Educazione motoria
  - Geografia
  - Geometria
  - Inglese
  - Italiano
  - Latino
- Matematica
  - Musica
  - Religione
  - Scienze
  - Storia
  - Tecnologia

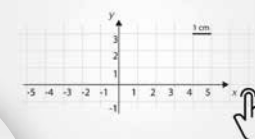
### In tutti i corsi oltre 3.000 lezioni:

- Videolezioni
- Attività interattive
- Mappe concettuali
- Schede didattiche da scaricare
- Compiti di realtà
- Test e verifiche



#### PUNTO MEDIO NEL PIANO CARTESIANO

Considera il segmento AB i cui estremi sono i punti A(-4, 1) e B(2, 1). Esso è lungo 6 cm.



#### ESPRESSIONI CON I NUMERI RELATIVI

Proviamo a risolvere questa espressione:  
 $(8 + 3 + 2) \cdot (-1 + 4 - 2) : (-12 + 4 + 5) =$

Per prima cosa si devono risolvere i calcoli all'interno delle parentesi tonde, per cui:

$$(8 + 3 + 2) \cdot (-1 + 4 - 2) : (-12 + 4 + 5) =$$

-3          +1          -3

$$(-3) \cdot (+1) : (-3) =$$

# Per la scuola secondaria

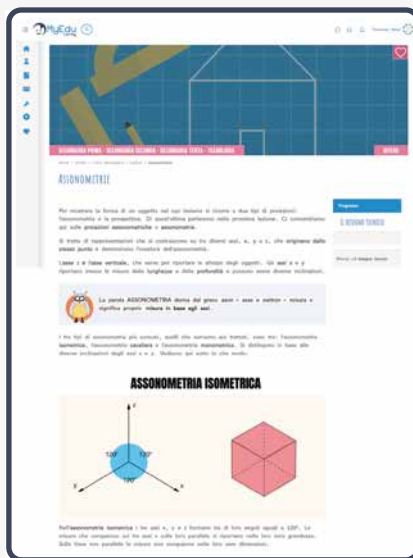


Corsi, verifiche ed esame di stato.

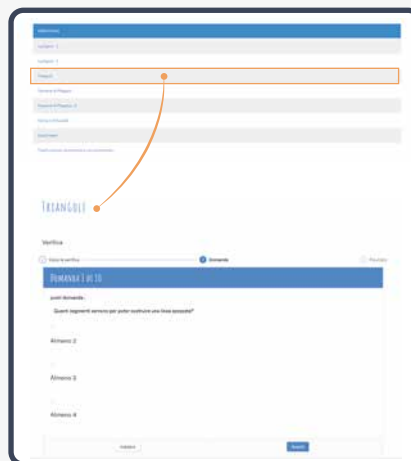
## CORSI E VERIFICHE

Lezioni interattive su tutte le materie previste nei 3 anni della Scuola Secondaria di Primo Grado, suddivise per annualità e progettate in base agli obiettivi didattici indicati dal Ministero dell'Istruzione.

### Lezioni



### Verifiche



### IMPARA A PARLARE:

Sistema di auto-registrazione e valutazione dei propri discorsi



# Esame di stato

Corsi, verifiche ed esame di stato.



## ESAME DI STATO

Una serie completa di risorse per prepararsi alle diverse prove dell'esame di Stato di primo livello di italiano, matematica e inglese.

Tesine interdisciplinari, temi svolti, guide e consigli

Archivio delle prove d'esame



Domanda 1 di 21

punti domanda: 1

	ITALIANO			
	VOTO 5	VOTO 6	VOTO 7	VOTO 8
MATEMATICA	VOTO 5	0	2	0
	VOTO 6	2	7	1
	VOTO 7	2	1	3
	VOTO 8	0	1	7

Reporto esattezza stato solo se completi le note sotto ogni gli stati

Quaranta studenti hanno svolto una prova di Italiano e una di Matematica. In tabella sono riportate le frequenze dei voti ottenuti in ciascuna delle due prove: ad esempio, 8 alunni hanno ottenuto come voti 8 in Italiano e 8 in Matematica.

8. Quanti studenti hanno ottenuto gli stessi voti in Italiano e in Matematica?

Risposta: \_\_\_\_\_

9. Insegna il caso di Italiano, qual è la probabilità che abbia ottenuto 8 nella prova di Italiano?

# Corso di Inglese completo



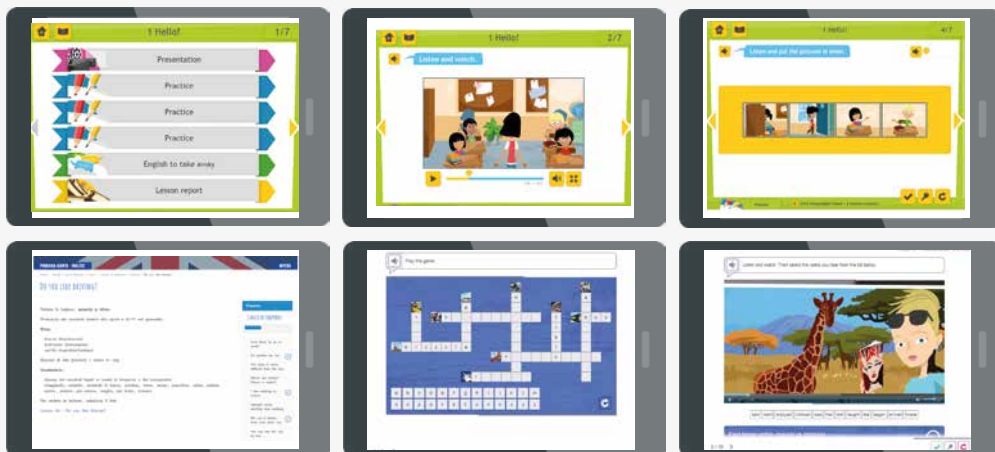
Core Curriculum for English.



## STRUTTURA DEL CORSO

Il corso di inglese online che aspettavi: flessibile e accessibile dal tablet, con lezioni divertenti, attività multimediali e giochi interattivi.

Un corso che dura più di dieci anni, coprendo la fascia di età che va dai 5 ai 17 anni. Il corso permette il raggiungimento del livello A1, A2, B1 e B2 del Quadro europeo di riferimento per la conoscenza delle lingue.



### LA STRUTTURA DEL CORSO

**12** livelli:

- Placement tests
- Game lessons
- Speech recognition lessons

**110** test lessons

**926** core lessons

**12.000** risorse multimediali

Adeguito per la preparazione agli esami del Cambridge English



**UNIVERSITY OF  
CAMBRIDGE**

# Limited Edition



Corsi innovativi  
per la scuola.

## OLTRE LA SCUOLA

Un repertorio di **corsi digitali e interattivi** che vanno oltre i programmi scolastici, perché il piacere di imparare divertendosi si articola in mille competenze sempre nuove!



### I CORSI innovativi di MyEdu

- Dentro la notizia
- Fatti gli affari tuoi
- Scrittura creativa
- Smartphone: verso un uso consapevole
- Ascoltare, parlare, comunicare
- Schede del libro e podcast
- Stampare in 3D
- Programmare con Scratch 3.0

# Stanza delle attività

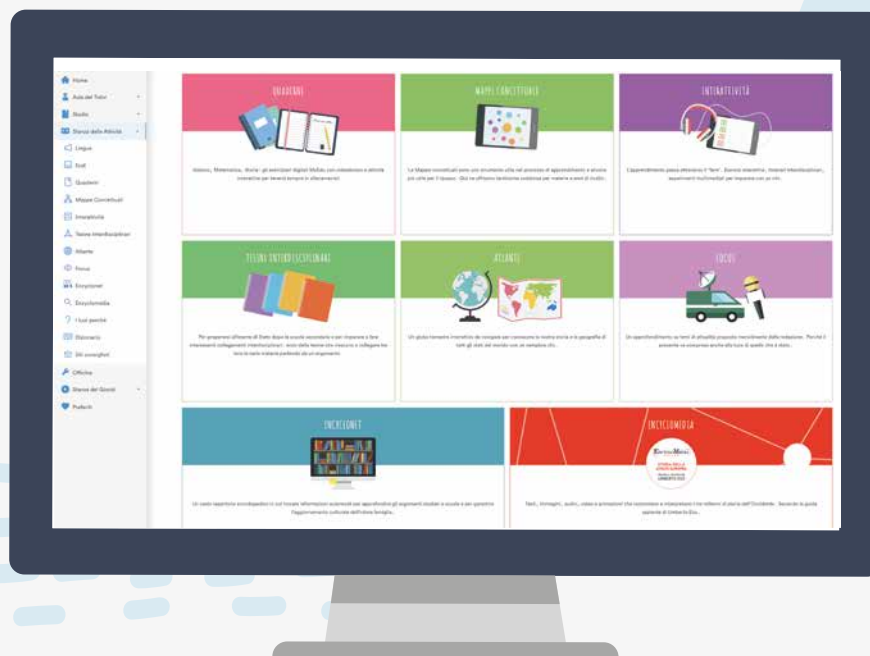
Gli strumenti  
per lo studio.



## STANZA DELLE ATTIVITÀ

L'ambiente sicuro dove trovare tutte le informazioni,  
complete e aggiornate, necessarie per studiare e  
approfondire gli argomenti affrontati a scuola.

Mappe concettuali,  
interattività,  
tesine interdisciplinari  
atlanti,  
focus,  
enciclopedie  
e tanto altro!



# Stanza delle attività

Gli strumenti  
per lo studio.



## ALCUNE ATTIVITÀ



Un vasto repertorio enciclopedico con oltre 100.000 Voci in cui trovare informazioni autorevoli per approfondire gli argomenti studiati a scuola e per l'aggiornamento culturale della famiglia.



Un globo terrestre interattivo da navigare per conoscere la nostra storia e la geografia di tutti gli stati del mondo con un semplice clic. Trovi anche le bandiere e gli inni delle Nazioni.



Un approfondimento su **temi di attualità** proposto mensilmente dall'editoria. Con accesso libero all'archivio di tutti i **Focus pubblicati**. Perché il presente va compreso anche alla luce di quello che è stato.



Le più divertenti **curiosità sul mondo che ti circonda e sui suoi fenomeni**.

# Stanza delle attività



Gli strumenti  
per lo studio.

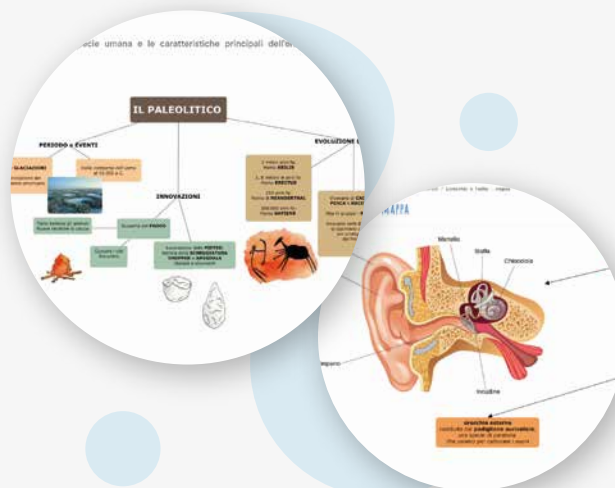
## MAPPE CONCETTUALI



Le mappe concettuali rappresentano un valido strumento di apprendimento e ripasso.

In questa sezione, troverete oltre 130 mappe concettuali per i principali argomenti affrontati alla Scuola Primaria e Secondaria di primo grado.

Download della mappa  
per modificarla



# Encyclomedia Online

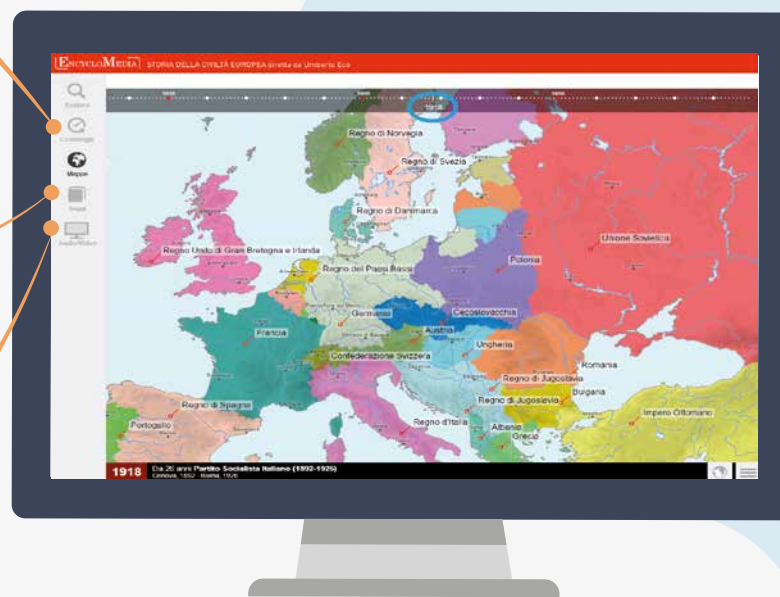
Ideata e diretta da Umberto Eco.



## ENCYCLOMEDIA



Vivere gli eventi, comprendere le idee, conoscere gli autori e i personaggi. Esplorare 6000 anni dalle antiche civiltà ad oggi. Scoprire innumerevoli percorsi navigando tra saggi, immagini, filmati e animazioni. Navigare nel tempo e nello spazio:mappe storiche e tavole cronologiche che mettono in relazione fatti, opere e personaggi. Encyclomedia permette di creare il proprio atlante storico.



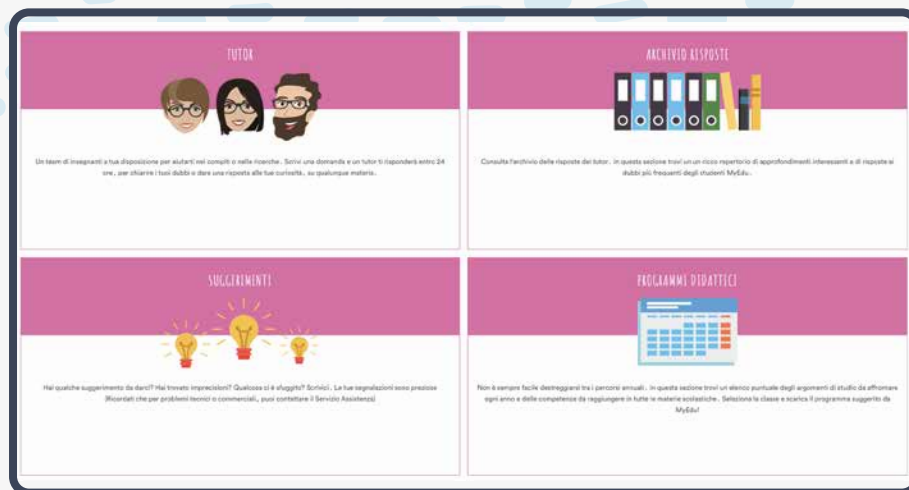
# L'aula dei tutor



La risposta giusta ad ogni domanda.

## TUTOR ON DEMAND

Due team di esperti, rispettivamente per le Scuole Primarie e Secondarie, risponderanno direttamente e via e-mail con la soluzione giusta alle tue domande



### ARCHIVIO DELLE RISPOSTE

Più di **600 risposte**  
Suddivise per Primarie e Secondarie  
e raggruppate per materie

### RISPOSTE PERSONALIZZATE

Servizio **semplice e veloce**.  
Risposta **personalizzata e riservata**  
Archivio delle risposte sempre disponibile



# L'Officina

Strumenti per fare  
i compiti e le ricerche.

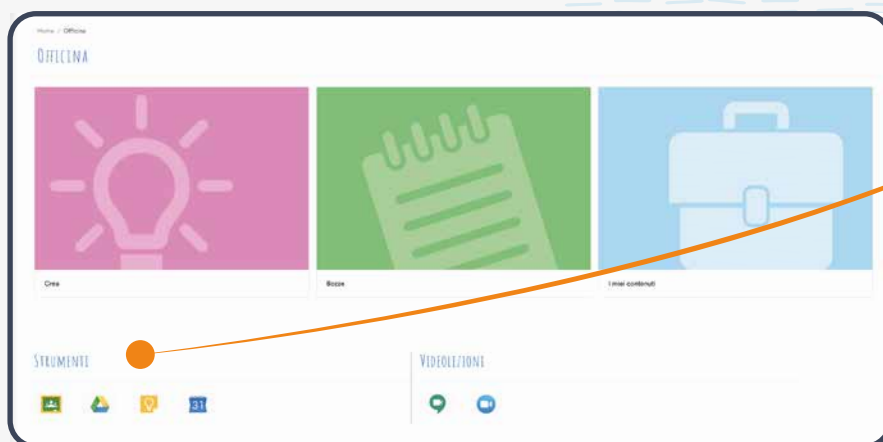


## CERCA E CREA

**Fare i compiti e le ricerche è ancora più semplice!**

Prova lo strumento digitale di MyEdu e in modo molto intuitivo puoi:

- scrivere testi
- aggiungere elementi multimediali come immagini o video
- creare e aggiungere mappe concettuali
- Inoltre potrai creare anche degli esercizi ad hoc per tuo figlio!
- **Condividerlo con i tuoi insegnanti!**



### INTEGRAZIONE CON GLI STRUMENTI



**Devi fare un compito  
o una ricerca  
su un tema specifico?**

Basta digitare nel motore di ricerca  
e MyEdu ti propone tutti i risultati  
disponibili e suddivisi per tipologia:

lezioni, video, interattività, mappe  
concettuali, Encyclonet e Atlante,  
l'archivio del Tutor etc.

# Modalità lettura facilitata

Per agevolare lo studio.



## LETTURA FACILITATA

MyEdu prevede la possibilità di visualizzazione dei testi con un font che aiuta la lettura anche per chi soffre di disturbi specifici dell'apprendimento (DSA) come la dislessia.



SUGGERITO DALL'ASSOCIAZIONE ITALIANA DISLESSIA

- Attivando la modalità **"Letture facilitata"**, i contenuti di MyEdu verranno proposti come suggerito dall'Associazione Italiana Dislessia:
- usando il font VERDANA,
  - con un maggiore distanziamento tra le lettere

Attiva la modalità "lettura facilitata" dal pannello dei profili.



# Corso ECDL



Utile a tutta la famiglia  
per imparare a usare il PC.

## STRUTTURA DEL CORSO

Il corso ECDL è progettato per essere utilizzato da tutta la famiglia.

Suddiviso nei 7 moduli previsti dal "Syllabus 6.0.", è uno strumento utile per affrontare senza timori l'esame per la certificazione "ECDL full standard"



**ECDL**  
European Computer  
Driving Licence

### MODULI DEL CORSO

- |                         |                                                   |
|-------------------------|---------------------------------------------------|
| 1. Computer essentials  | 50 animazioni                                     |
| 2. Online essentials    | 300 test di verifica sul modello dei test d'esame |
| 3. Word processing      |                                                   |
| 4. Excel spreadsheets   |                                                   |
| 5. Presentation         | 500 lezioni                                       |
| 6. IT-security          |                                                   |
| 7. Online collaboration |                                                   |



# 4 lingue straniere

Inglese, Francese, Tedesco e Spagnolo.



## STRUTTURA DEI CORSI

**I nuovi corsi di lingua di MyEdu sono dedicati a tutta la famiglia!**

Progettati per chi si avvicina per la prima volta allo studio della lingua, consentono di raggiungere il livello **A1 e A2** della certificazione internazionale CEFR (Common European Framework of Reference)

The collage features four educational cards:

- English:** A card with a woman's illustration and the text "I AM NOT YOU ARE NOT HE IS NOT SHE IS NOT IT IS NOT WE ARE NOT YOU ARE NOT". Below it, a yellow box says "FOR THE NEGATIVE FORM ADD NOT TO THE VERB TO BE." A small UK flag is to the left.
- French:** A card with a woman's illustration and the text "JE SUIS TU ES IL EST ELLE EST ON EST NOUS SOMMES VOUS ÊTES ILS SONT ELLES SONT". A small French flag is to the right.
- German:** A card titled "Verbinde die passende Kombination!" with a list of 9 items and checkboxes. A small German flag is to the left.
- Spanish:** A card titled "Sustantivos cuyo masculino termina en consonante" showing a lion and a lioness with the labels "LEÓN" and "LEONA". A small Spanish flag is to the right.

### OGNI LEZIONE È COMPOSTA DA

- Animazione video sull'argomento
- Podcast audio della lezione
- Testo della lezione in lingua originale + traduzione in italiano
- Esercizi: oltre 300 verifiche tra cui dettati ed esercizi di riconoscimento vocale



## **Vuoi avere maggiori informazioni?**

**Mettiti in contatto con noi!**

Chiamaci al:  
**02 30076303**  
327 8882745 (WhatsApp)

oppure scrivici a:  
**[myedu@fmeeducation.it](mailto:myedu@fmeeducation.it)**



[myedufamily.it](https://myedufamily.it)